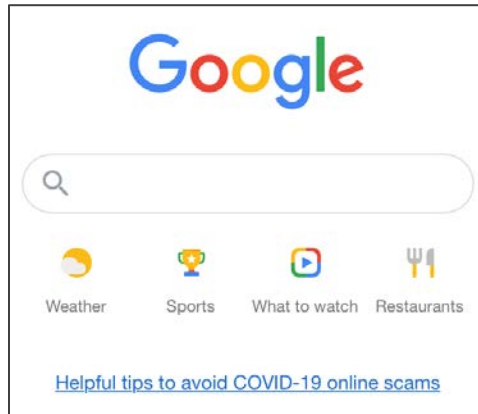
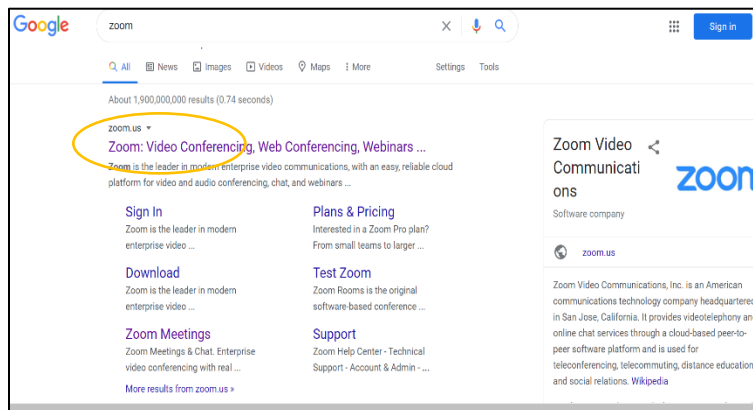


단계별 Zoom 액세스

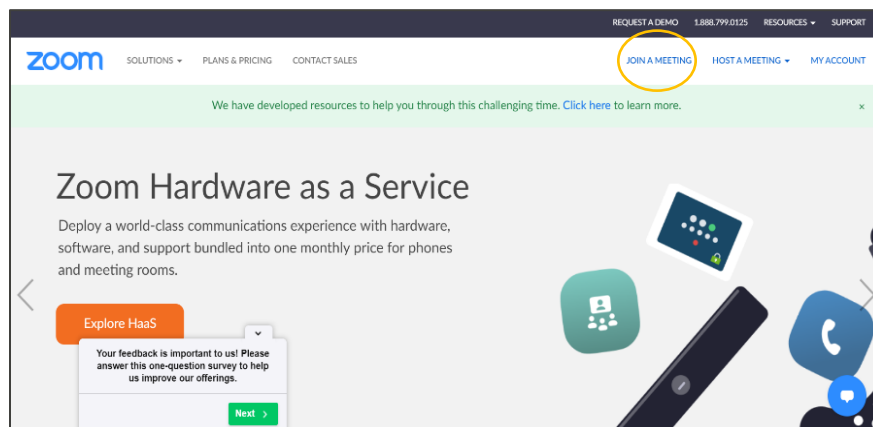
1. 최신 버전의 Chrome 또는 Firefox 를 사용합니다.
2. 인터넷 브라우저로 이동하여 Zoom 을 입력합니다.



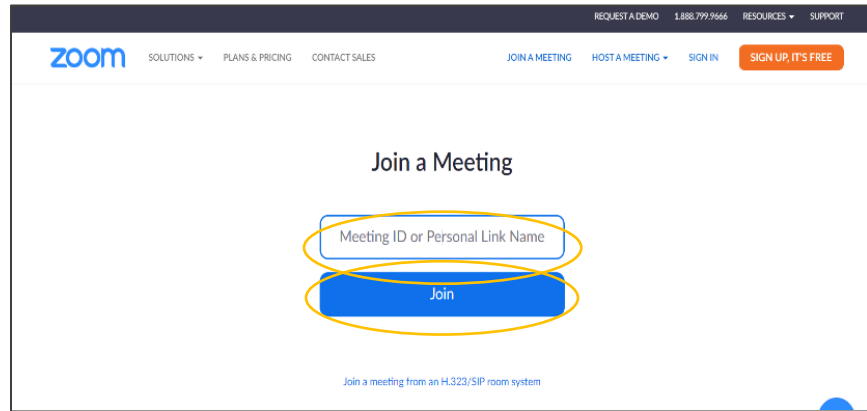
3. Zoom: Video Conferencing 옵션을 선택합니다.



4. 오른쪽 상단 모서리에서 JOIN A MEETING 을 선택합니다.



5. 입력란에 초대 이메일의 Meeting ID 를 입력합니다. 이어서 Join 을 클릭합니다.



6. 화면의 지시에 따라 Zoom 미팅에 참여합니다.

