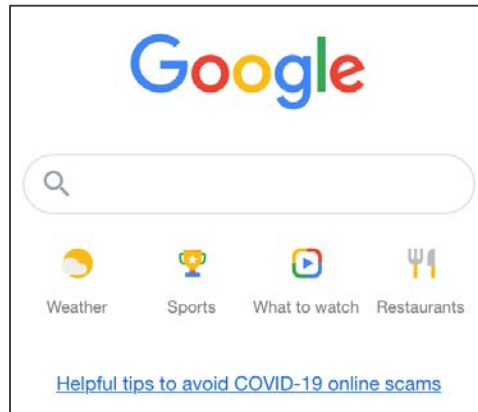
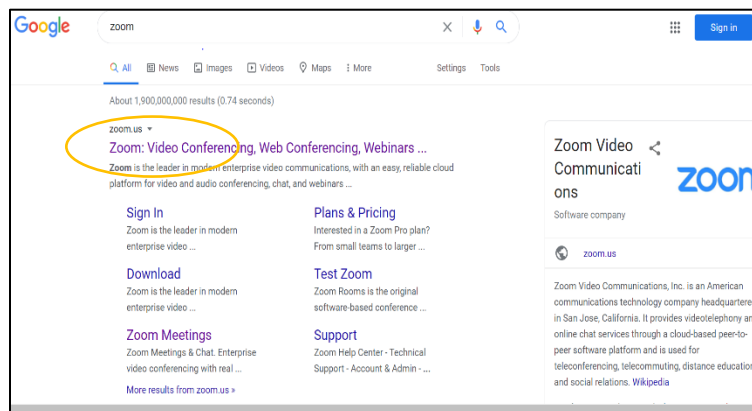


Truy cập từng bước vào Zoom

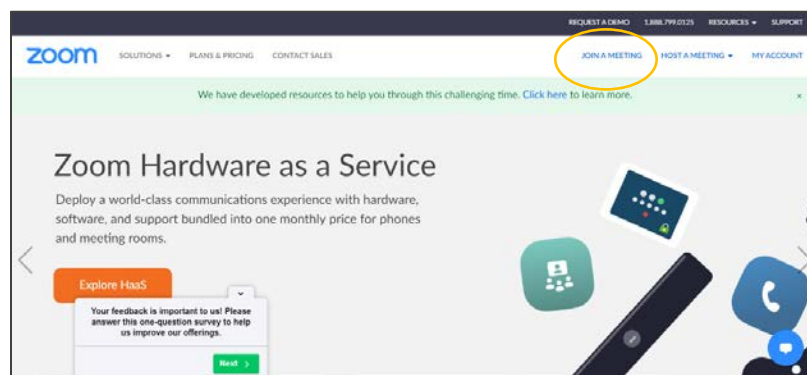
1. Sử dụng phiên bản Chrome hoặc Firefox mới nhất.
2. Truy cập vào trình duyệt Internet và nhập: Zoom.



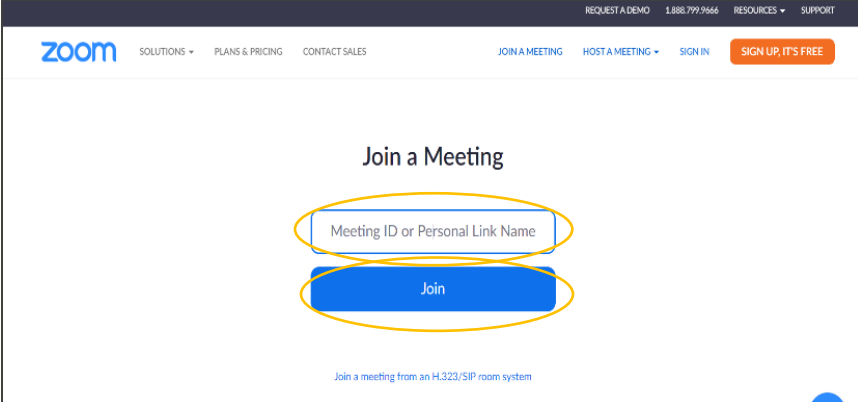
3. Chọn Zoom: Tùy chọn hội nghị video.



4. Ở góc trên bên phải, hãy chọn: JOIN A MEETING (THAM GIA CUỘC HỌP).



5. Nhập ID cuộc họp từ email thư mời vào trường này. Sau đó nhấp vào Join (Tham gia)



zoom SOLUTIONS PLANS & PRICING CONTACT SALES JOIN A MEETING HOST A MEETING SIGN IN SIGN UP, IT'S FREE

REQUEST A DEMO 1.888.799.9666 RESOURCES SUPPORT

Join a Meeting

Meeting ID or Personal Link Name

Join

[Join a meeting from an H.323/SIP room system](#)

6. Làm theo lời nhắc trên màn hình và quý vị sẽ tham gia cuộc họp trên Zoom.

